



goed wassen

Natuurvezels zijn slecht opgewassen tegen de synthetische waspoeder-wereld van vandaag. Daarom is het belangrijk dat u goed op de aangegeven wasbeschrijving let.

fundamentele aanwijzingen

Breisel en geweven stoffen behoren liggend in vorm, gedroogd te worden. Kledingstukken, met accessoires erop, in een wasnetje wassen, zodat de kleding en de sieraden hun functionaliteit behouden. (voor zover het niet aangegeven wordt, de accessoires tijdens het wassen te verwijderen).

- sorteer uw was op wastemperatuur en kleur.
- was altijd donkere- en kleurintensieve apart.
- om kleurverschillen bij kleurintensieve kledingstukken te voorkomen, raden wij u aan, het kledingstuk binnenste buiten te wassen.

Wasmiddel

- gebruikt u een fijnwasmiddel, hierdoor blijven de kleuren langer mooi.
- let goed op de wasbeschrijving, die op de wasmiddelverpakking is vermeld.
- stop de was direkt in de wasmachine, niet laten voorweken, omdat het niet opgeloste wasmiddel het kledingstuk verkleuren kan.

Centrifugeren

- niet "druipnat" ophangen, omdat het water, door het gewicht, uw kledingstuk vervormt. Het kledingstuk na het centrifugeren lichtelijk uitrekken.





































Drogen

- wollen kledingstukken nooit in de droogtrommel drogen.
- katoenen kledingstukken krimpen in de droogtrommel (geen hetelucht droogtrommel).
- haalt u de kledingstukken uit de droogtrommel als ze nog vochtig zijn.

Belangrijk voor wollen kleding

- let u op de behandelingsvoorwaarden.
- alleen kledingstukken, die speciaal zijn voorbehandeld, mogen in de wasmachine. Dit moet op het wasetiket zijn vermeld. In andere gevallen moeten de kledingstukken in de handwas, om krimpen en vervuilen te voorkomen.
- gebruik een fijnwasmiddel, bij hele "gevoelige" kledingstukken kunt u een milde haarshampoo gebruiken.

Textielbehandelingsymbolen

WASSEN 												
	normaal wassen	voorzichtig wassen	normaal wassen	voorzichtig wassen	normaal wassen	voorzichtig wassen	voorzichtig wassen	normaal wassen	voorzichtig wassen	voorzichtig wassen	hand-was	niet wassen
<p>De cijfers in de symbolen geven de maximale wastemperatuur aan, die niet mag worden overschreden. De streep onder de symbolen geeft aan dat bepaalde textielstoffen een mildere behandeling nodig hebben. Voor artikelen die synthetische vezels bevatten en/of kreukherstellend zijn gemaakt: machine beladen met de helft van het maximale gewicht. Wolwas in de machine: alleen volgens programma's die zijn goedgekeurd door het internationaal wol secretariaat (IWS) belading 1/3 tot 1/4 van het maximale gewicht.</p>												
BLEKEN 												
	Chloor- en zuurstofbleekmiddelen mogelijk				Uitsluitend zuurstofbleekmiddelen mogelijk, geen chloorbleekstoffen				Niet bleken			
STRIJKEN 												
	heet strijken		matig heet strijken		warm, niet heet strijken		niet strijken					
	De punten verwijzen naar de punten op de regelknop van het strijkijzer.											
PROFESSENELE TEXTIEL- REINIGING 												
										Niet chemisch reinigen		
	<p>Artikelen met P of F in de cirkel kunnen meestal niet worden ontvlekt met tetra of tri. De letters zijn vooral bestemd voor de chemisch reiniger. Zij geven het te gebruiken oplos-middel aan. Reiniging met F is nauwelijks mogelijk. De streep onder de cirkel betekent: lichte belading, hoge vlotverhouding, weinig mechanische beweging, korte reinigings-, spoel- en centrifugeertijden; en vooral: geen water toevoegen.</p>											
												
									Niet nat reinigen			
<p>Dit symbool kentekent artikelen, die nat gereinigd mogen worden. Dit wordt in het tweede vakje onder het symbool voor de chemische reiniging aangegeven. De strepen, onder het rondje geven een mildere chemische behandeling aan. (zie wassen).</p>												
DROGEN 												
	normale textiel				hittegevoelige textiel				niet drogen in droogtrommel			
	De punten in het symbool geven de droogtegraad van uw wasdroger aan											