



Richtig Waschen

Damit Sie lange Freude an Ihren Kleidungsstück haben, sollte die empfohlene Waschanleitung und entsprechende Zusatzinformation beachtet werden.

Grundlegende Tipps

Strick- und Wirkwaren sollten liegend und in Form gezogen, getrocknet werden. Bekleidungsstücke, an denen Accessoires angebracht sind, sollten im Wäschebeutel gewaschen werden, um das Teil selbst und die übrige Wäsche zu schonen (sofern es nicht vorgegeben ist, die Accessoires bei der Wäsche zu entfernen).

- Sortieren Sie die Wäsche nach Waschttemperaturen und Farben.
- Waschen Sie immer dunkle und farbintensive Teile separat.
- Um Farbschäden bei kräftigen und stark eingefärbten Stoffen zu vermeiden, empfehlen wir, das Kleidungsstück mit der linken Seite nach außen zu waschen.

Waschmittel

- Verwenden Sie Waschmittel ohne optische Aufheller, dadurch bleiben die Farben länger klar.
- Folgen Sie der Waschanleitung auf der Waschmittelverpackung.
- Bei dunklen Bekleidungsstücken empfehlen wir, Flüssigwaschmittel zu verwenden, um Waschmittlrückstände zu vermeiden.

Schleudern

- Nicht tropfnaß aufhängen, da das Wasser das Wäschestück durch die Schwere verformen kann. Das Kleidungsstück nach dem Schleudern in Form ziehen und liegend trocknen.





































Trocknen

- Teile aus Wolle nie im Trockner trocknen.
- Alle Teile aus Baumwolle schrumpfen im Trockner (kein Heißtrockner). Nehmen Sie die Teile aus dem Trockner heraus, wenn sie noch nicht ganz trocken sind.

Wichtig bei Wollsachen

- Pflegetipps beachten.
- Nur Teile, die eine spezielle Ausrüstung erhalten haben, dürfen in die Maschine. Das muß auf dem Pflegeetikett vermerkt sein. Ansonsten muss mit der Hand gewaschen werden, um Einlaufen und Verfilzen zu vermeiden.
- Geeignetes Feinwaschmittel, bei ganz empfindlichen Stücken mildes Haarshampoo benutzen.

Symbole für die Pflegebehandlung von Textilien

WASCHEN 												
	Normalwaschgang	Schonwaschgang	Normalwaschgang	Schonwaschgang	Normalwaschgang	Schonwaschgang	Spezial-Schonwaschgang	Normalwaschgang	Schonwaschgang	Spezial-Schonwaschgang	Handwäsche	nicht waschen
<p>Die Zahlen im Waschbottich entsprechen den maximalen Wassertemperaturen, die nicht überschritten werden dürfen. Der Balken unterhalb des Waschbottichs verlangt nach einer (mechanisch) milderen Behandlung (Schonwaschgang). Er kennzeichnet Waschzyklen, die sich zum Beispiel für pflegeleichte und mechanisch empfindliche Artikel eignen. Der doppelte Balken kennzeichnet Waschzyklen mit weiter minimierter Mechanik, z.B. für Wolle.</p>												
BLEICHEN 												
	Chlor- und Sauerstoffbleiche zulässig				nur Sauerstoffbleiche zulässig / keine Chlorbleiche				nicht bleichen			
BÜGELN 												
	heiß bügeln			mäßig heiß bügeln			nicht heiß bügeln Vorsicht beim Bügeln mit Dampf			nicht bügeln		
	Die Punkte kennzeichnen die Temperaturbereiche der Reglerbügelseisen.											
PROFESSIONELLE TEXTILPFLEGE 												
											keine Chemischreinigung möglich	
	<p>Die Buchstaben sind für den Chemischreiniger bestimmt. Sie geben einen Hinweis auf die in Frage kommenden Lösemittel. Der Balken unterhalb des Kreises verlangt bei der Reinigung nach einer Beschränkung der mechanischen Beanspruchung, der Feuchtigkeitszugabe und/ oder der Temperatur.</p>											
												
										keine Nassreinigung möglich		
<p>Dieses Symbol kann Artikel kennzeichnen, die im Nassreinigungsverfahren behandelt werden können. Es wird als zweite Zeile unter dem Symbol für die Chemischreinigung angebracht. Die Balken, unterhalb des Kreises verlangen bei der Nassreinigung nach einer Beschränkung der mechanischen Beanspruchung (siehe Waschen).</p>												
TUMBLER-TROCKNUNG (WÄSCHETROCKNER) 												
	Trocknen mit normaler thermischer Beanspruchung				Trocknen mit reduzierter thermischer Beanspruchung				Trocknen im Tumbler nicht möglich			
Die Punkte kennzeichnen die Trocknungsstufe der Tumbler (Wäschetrockner).												